

Клуб гитарной песни "Роза ветров"

1 год обучения:
























Теория: повторить название и обозначение аккордов без баррэ.

Практика: запомнить аппликатуру аккордов без баррэ (постановка пальцев левой руки на грифе гитары) (таблица 1), обращая внимание на струны, которые не играют (обозначено X)

2,3,4 год обучения:

учить мелодии, тексты и аккорды тех песен, которые будете исполнять на концертах.

Таблица аккордов без баррэ (кроме Fm, Gm)

C 	C7 	III Cm  X 5 X 6
D 	D7 	Dm 
E 	E7 	Em 
F 	F7 	Fm 
G 	G7 	Gm 
A 	A7 	Am 
II H 	H7 	II Hm  X 5 X 6
I B 		I Bm  X 5 X 6